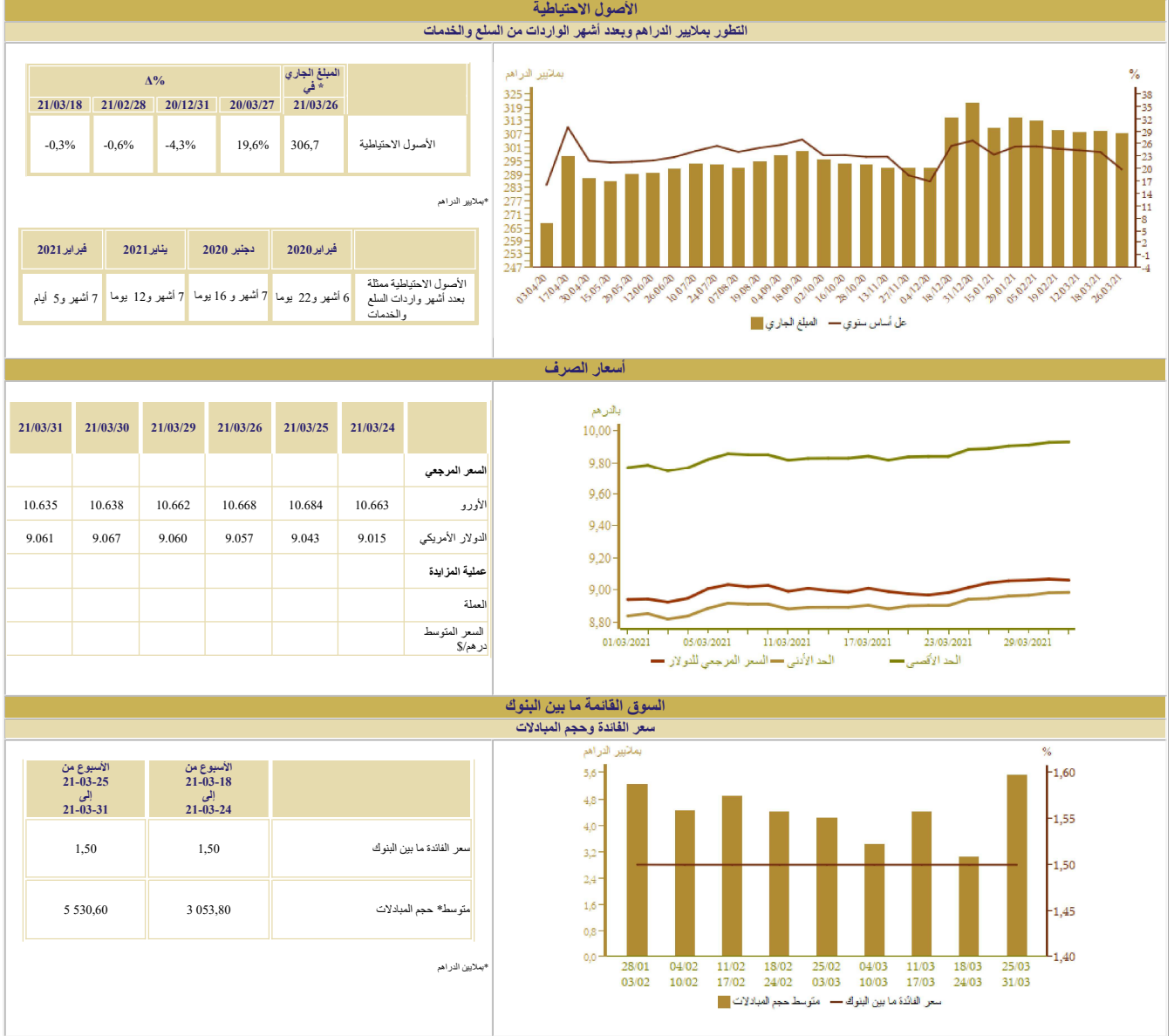


## المؤشرات الأسبوعية

الأسبوع الممتد من 25 إلى 31 مارس 2021


**اسعار الصرف**



الحد الأقصى — الحد الأدنى — السعر المرجعي للدولار

بالدرهم

**السوق القائمة ما بين البنوك**  
**سعر الفائدة وحجم المبادلات**

بمليار الدراهم



متوسط حجم المبادلات — سعر الفائدة ما بين البنوك

%

- 1 -

## السوق النقدية

### تدخلات بنك المغرب

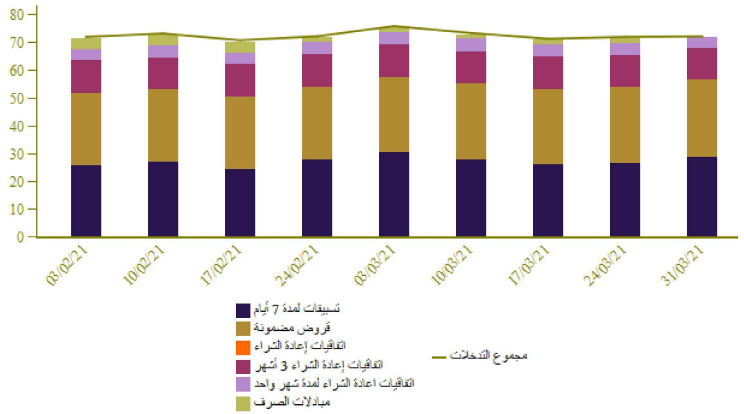
الأسبوع من 21-03-25 إلى 21-03-31	الأسبوع من 21-03-18 إلى 21-03-24	المبالغ بمليين الدراهم
72 157	71 977	تدخلات بنك المغرب
72 157	71 977	تسهيلات بمبادرة من بنك المغرب
28 630	26 770	تسهيلات لمدة 7 أيام
3 720	4 400	اتفاقيات إعادة الشراء لمدة شهر واحد
	1 600	مبادلات الصرف
11 299	11 513	اتفاقيات إعادة الشراء 3 أشهر
347	347	البرنامج المدمج لدعم وتمويل المقاولات
28 161	27 347	قروض مضمونة
		تسهيلات بمبادرة من البنوك
		تسهيلات لمدة 24 ساعة
		تسهيل الإيداع لمدة 24 ساعة

نتائج التسهيلات لمدة 7 أيام بناء على طلب العروض 21/03/31 بمليين الدراهم

35 470

المبلغ المكتتب

بمليين الدراهم

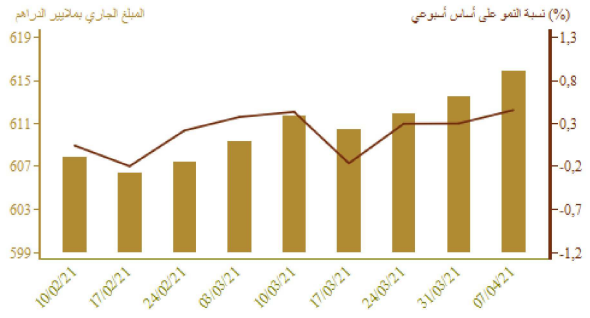


## سوق الأذونات بالمزايدة

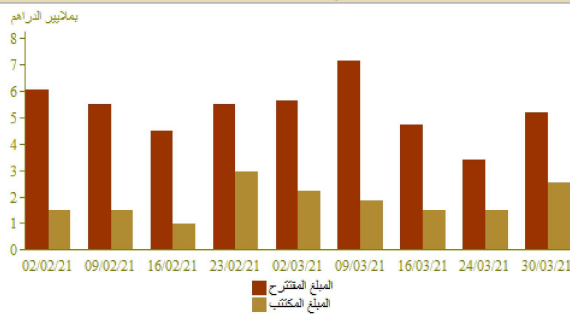
### المبلغ الجاري لأذونات الخزينة

الأجل	الأذونات بالمزايدة ليوم 21-03-30		التسديدات* من 21-04-01 إلى 21-04-07
	سعر القفدة	الامتيازات*	
13 أسبوعا			100
26 أسبوعا			100
52 أسبوعا			100
سنتان	2 000	1,72	
5 سنوات			
10 سنوات			
15 سنة			
20 سنة	300	2,83	
30 سنة	276	3,27	
المجموع	2 576		100

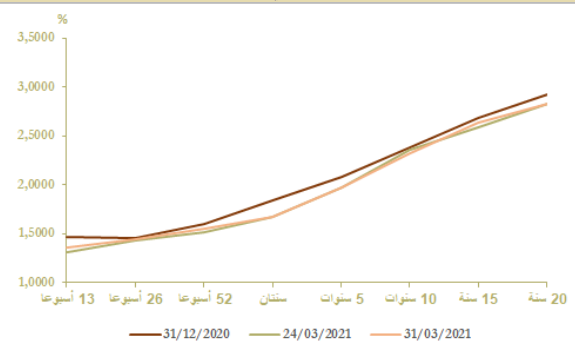
\*بمليين الدراهم



### نتائج عمليات المزايدة



### منحنى أسعار الفائدة في السوق الثانوية

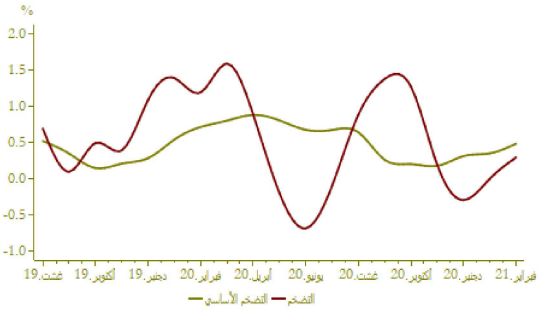


## التضخم

Δ (%)			
فبراير 2021	يناير 2021	فبراير 2020	
0,3	0,0	0,1	*مؤشر أسعار الاستهلاك
0,5	0,4	0,2	**مؤشر التضخم الأساسي

المصدر: (\*) المتنبوية السامية للتخطيط  
(\*\*) بنك المغرب

### تطور التضخم على أساس سنوي (%)



## أسعار الفائدة

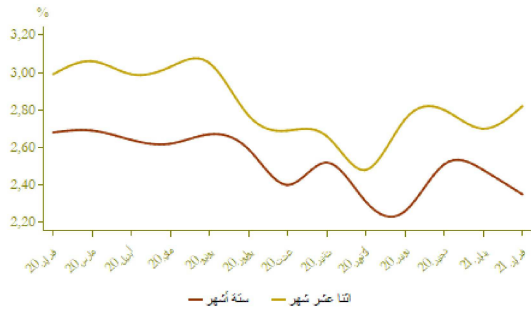
النصف الأول من 2021	النصف الثاني من 2020	
1,27	1,74	الحسابات على الدفاتر - سعر الفائدة الأدنى

فبراير 2021	يناير 2021	ديجنير 2020	أسعار الفائدة الدائنة (%)
2,35	2,48	2,51	ودائع ستة أشهر
2,82	2,70	2,80	ودائع اثنا عشر شهرا

فصل 4-2020	فصل 3-2020	فصل 2-2020	أسعار الفائدة المدنية (%)
4,42	4,34	4,55	المجموع
4,98	5,15	5,14	قروض للأفراد
4,33	4,31	4,66	قروض الإسكان
6,40	6,46	6,56	قروض الاستهلاك
4,28	4,16	4,46	قروض الشركات
			حسب الهدف الاقتصادي
4,09	3,96	4,43	تسهيلات الخزينة
4,23	4,51	4,18	قروض التجهيز
5,84	5,85	6,12	قروض العقار
			حسب حجم الشركة
4,49	4,46	5,17	الشركات الصغيرة جدا والصغيرة والمتوسطة
4,13	3,96	4,14	الشركات الكبرى

المصدر: البيانات الواردة في البحث العملي الذي يتخذه بنك المغرب لدى النظام البنكي

### أسعار الفائدة الدائنة (%)

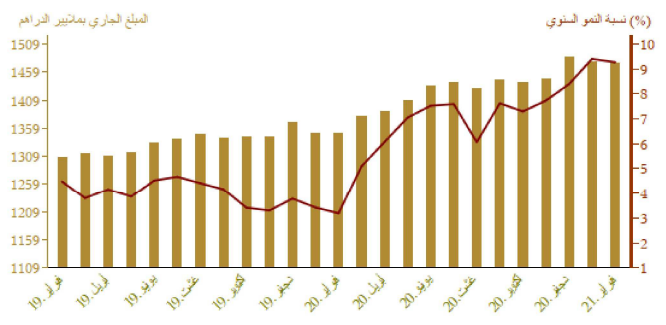


## مجمعات النقد والتوظيفات المساندة

Δ (%)		المبلغ الجاري* في نهاية فبراير 2021	
فبراير 2021	يناير 2021		
19,0	-0,6	301,7	العملة الائتمانية
9,5	-0,2	708,6	العملة الكتابية
12,2	-0,3	1 010,3	م1
1,7	0,4	170,9	التوظيفات تحت الطلب م2-م1
10,5	-0,2	1 181,2	م2
4,5	0,3	294,7	أصول تقنية أخرى م3-م2
9,3	-0,1	1 475,9	م3
9,7	3,2	820,7	مجموع التوظيفات المساندة
24,5	-1,7	308,5	الأصول الاحتياطية
96,7	10,6	35,4	صافي الأصول الأجنبية لمؤسسات الإيداع الأخرى
11,4	1,2	248,0	الديون الصافية على الإدارة المركزية
5,1	0,2	1 120,4	القروض المقدمة للاقتصاد

\*مليار درهم

### تطور المجموع م3

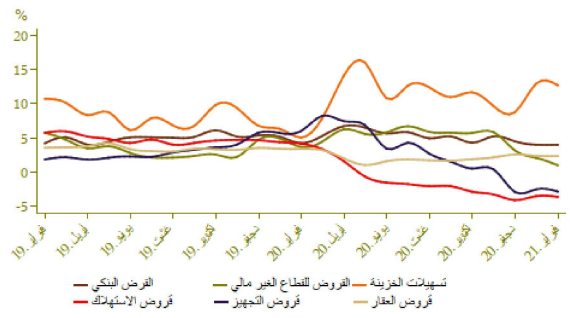


توزيع القرض البنكي حسب الغرض الاقتصادي

Δ (%)		المبلغ الجاري* في نهاية 2021 فبراير	
فبراير 2021	فبراير 2020		
12,7	0,2	208,0	تسهيلات الخزينة
2,3	0,2	283,5	قرض العقار
-3,7	0,4	54,6	قرض الاستهلاك
-2,9	0,1	177,8	قرض التجهيز
2,5	-2,5	125,2	ديون مختلفة على الزبناء
14,0	0,1	81,5	ديون معقولة الأداء
4,0	-0,2	930,7	القرض البنكي
4,3	0,1	814,6	القرض للقطاع الغير مالي

\*ملايين الدراهم

تطور القرض البنكي حسب الغرض الاقتصادي على أساس سنوي

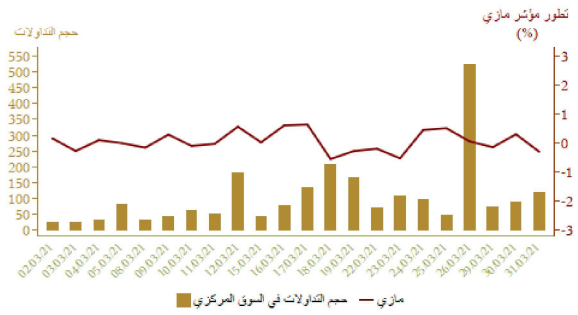


مؤشرات بورصة القيم  
تطور مؤشر مازي وحجم التداولات

Δ %			الأسبوع		
21/03/31 20/12/31	21/03/31 21/02/26	21/03/31 21/03/24	من 21/03/25 الى 21/03/31	من 21/03/18 الى 21/03/24	
1,74	1,10	0,43	11 483,65	11 433,99	مؤشر مازي نهاية الفترة
			171,77	445,25	الحجم* المتوسط لتداولات الأسبوع
1,77	1,61	0,48	595 331,37	592 515,99	الرسملة* نهاية الفترة

\*ملايين الدراهم

المصدر: بورصة الدار البيضاء



المالية العمومية

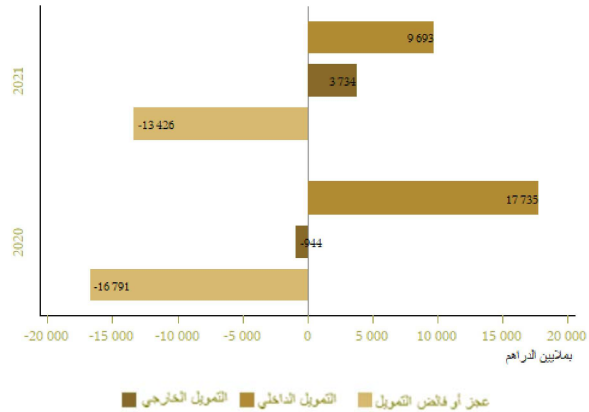
وضعية الخزينة

Δ (%)	يناير-فبراير 2021	يناير-فبراير 2020	المبالغ بملايين الدراهم
0,7	40 095	39 800	*المعايير العادية
-1,4	37 751	38 281	منها الموارد الجبائية
-3,3	62 271	64 381	التفقات الإجمالية
-3,6	59 367	61 601	التفقات الإجمالية دون احتساب المقاصة
4,5	2 904	2 780	المقاصة
-2,6	44 209	45 388	التفقات العادية دون احتساب المقاصة
3,5	24 105	23 291	الأجور
-11,8	11 489	13 032	السلع والخدمات الأخرى
-10,9	3 838	4 309	فوائد الدين
0,4	4 777	4 756	التحويلات للجماعات الترابية
.	-7 019	-8 368	الرصيد العادي
-6,5	15 158	16 214	نفقات الاستثمار
	9 626	12 331	رصيد الحسابات الخاصة للخزينة
-12 550	-12 250	-12 250	فقدان أو عجز الميزانية
.	-8 712	-7 942	**الرصيد الأولي
	-876	-4 541	تغير العمليات قيد الأداء
	-13 426	-16 791	عجز أو فائض التمويل
	3 734	-944	التمويل الخارجي
	9 693	17 735	التمويل الداخلي

\*مع احتساب الضريبة على القيمة المضافة للجماعات الترابية ودون احتساب موارد الخوصصة  
\*\*يمثل رصيد الميزانية دون احتساب تكاليف فوائد الدين  
المصدر: وزارة الاقتصاد والمالية وإصلاح الإدارة

تمويل الخزينة

يناير-فبراير

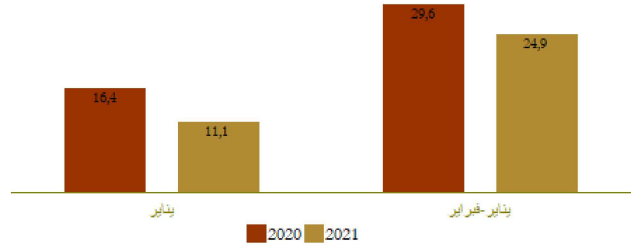


## الحسابات الخارجية

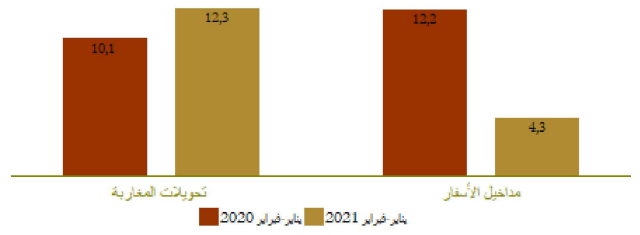
Δ (%)	المبلغ بملايين الدراهم		
	يناير-فبراير 2021	يناير-فبراير 2020	
-2,5	49 620,0	50 867,0	الصادرات الإجمالية
7,9	7 145,0	6 619,0	صادرات الفوسفات ومشتقاته
4,1	15 742,0	15 129,0	صادرات قطاع السيارات
-7,4	74 562,0	80 514,0	الواردات الإجمالية
-6,9	19 371,0	20 801,0	مواد التجهيز
-28,8	8 574,0	12 037,0	واردات المواد الطاقة
1,9	18 467,0	18 116,0	السلع الاستهلاكية
-15,9	24 942,0	29 647,0	العجز التجاري الإجمالي
	66,5	63,2	نسبة (%) تغطية الصادرات للواردات
-65,0	4 266,0	12 173,0	مداخل الأسفار
22,5	12 310,0	10 052,0	تحويلات المغاربة المقيمين بالخارج
-42,2	1 609,0	2 785,0	تدفقات الاستثمارات الأجنبية المباشرة الصافية

المصدر: مكتب الصرف

### تطور العجز التجاري بملايين الدراهم



### تطور مداخل الأسفار و تحويلات المغاربة المقيمين بالخارج بملايين الدراهم



## الحسابات الوطنية

### تطور الناتج الداخلي الإجمالي على أساس سنوي

Δ (%)	بملايين الدراهم		
	فبراير-2020	فبراير-2019	
-6,0	242,6	258,0	الناتج الداخلي الإجمالي بالأسعار الثابتة
-7,3	26,8	28,9	القيمة المضافة للقطاع الفلاحي
-5,5	182,0	192,5	القيمة المضافة للقطاع غير الفلاحي
-5,0	276,2	290,9	الناتج الداخلي الإجمالي بالأسعار الجارية

المصدر: المندوبية السامية للتخطيط

